

La participation des jeunes dans la société française



Mardi 21 juin 2011



L'organisation territoriale de la France



100 départements

26 régions

Les politiques jeunesse



Une compétence partagée entre :

De nombreux ministères :

- Education nationale, jeunesse et vie associative
- Enseignement supérieur et recherche
- Agriculture
- Solidarité et cohésion sociale
- Ville
- Emploi

Des collectivités territoriales :

- Municipalités : **36 780** (bâtiments des écoles primaires ...)
- Départements : **100** (bâtiments des collèges ...)
- Régions : **26** (bâtiments des lycées ...)

Les politiques jeunesse

Des actions (concertées ou non) :

- Des ministères compétents
- Des associations
 - Plus d'1 million d'associations en France
 - Libre de mener leur projet associatif
- Des collectivités territoriales (régions, départements, municipalités)
 - Libre de mener leur politique jeunesse dans le respect de la réglementation de l'accueil des mineurs
 - Depuis 1982, la décentralisation a donné beaucoup d'autonomie aux collectivités territoriales
- De l'Union européenne
 - Résolutions non contraignantes pour les Etats membres

Les jeunes en France

Chiffres clés de démographie

Source : INSEE 2011



- 0 à 14 ans : 19 %
 - 15 à 29 ans : 19 %
- Définition de l'INSEE : les jeunes ont entre 15 et 29 ans
- Depuis 1975, le pourcentage de jeunes tend à baisser
- 2050 : 16 % de jeunes de 15 à 29 ans

Les jeunes en France

Chiffres clés sur l'éducation

En 2009, parmi les jeunes qui ont terminé leurs études:

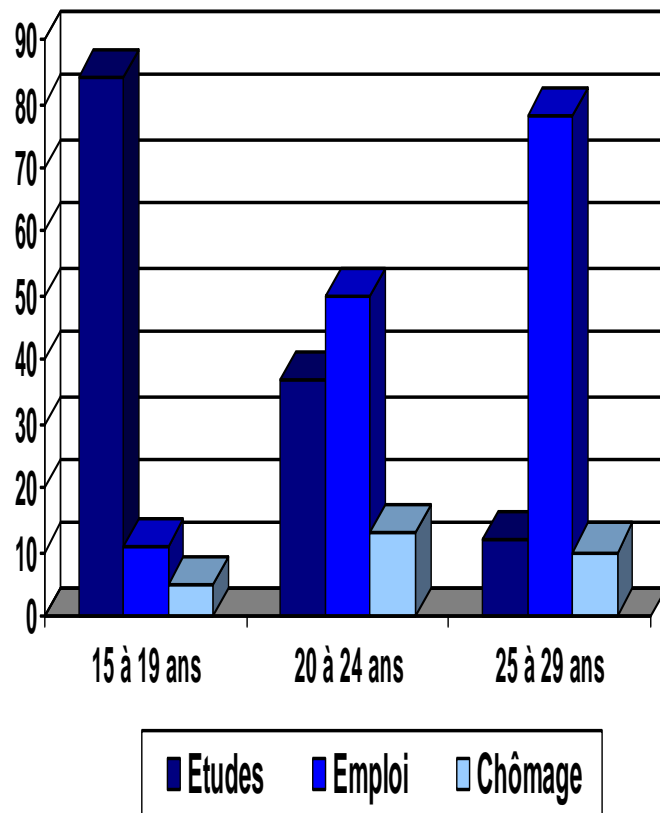
- 42 % ont un diplôme universitaire
- 40 % ont un diplôme de 2nd cycle
- 18 % ont un diplôme du 1^{er} cycle ou aucun diplôme

⇒ Chaque année, 180 000 jeunes quittent le système scolaire sans qualification



Les jeunes en France

Chiffres clés sur le chômage



- Taux de scolarisation des 25 à 29 ans : 12 % ⇒ entrée tardive sur le marché de l'emploi
- 1/4 des jeunes actifs est au chômage
- 1/4 des contrats signés par les jeunes de moins de 26 ans est un contrat aidé
- 3 ans après avoir quitté le système scolaire, 65 % des jeunes ont un CDI
- 13 % de "NEET" (Neither in Employment, nor in Education or Training) parmi les jeunes de 15 à 29 ans

Les jeunes en France



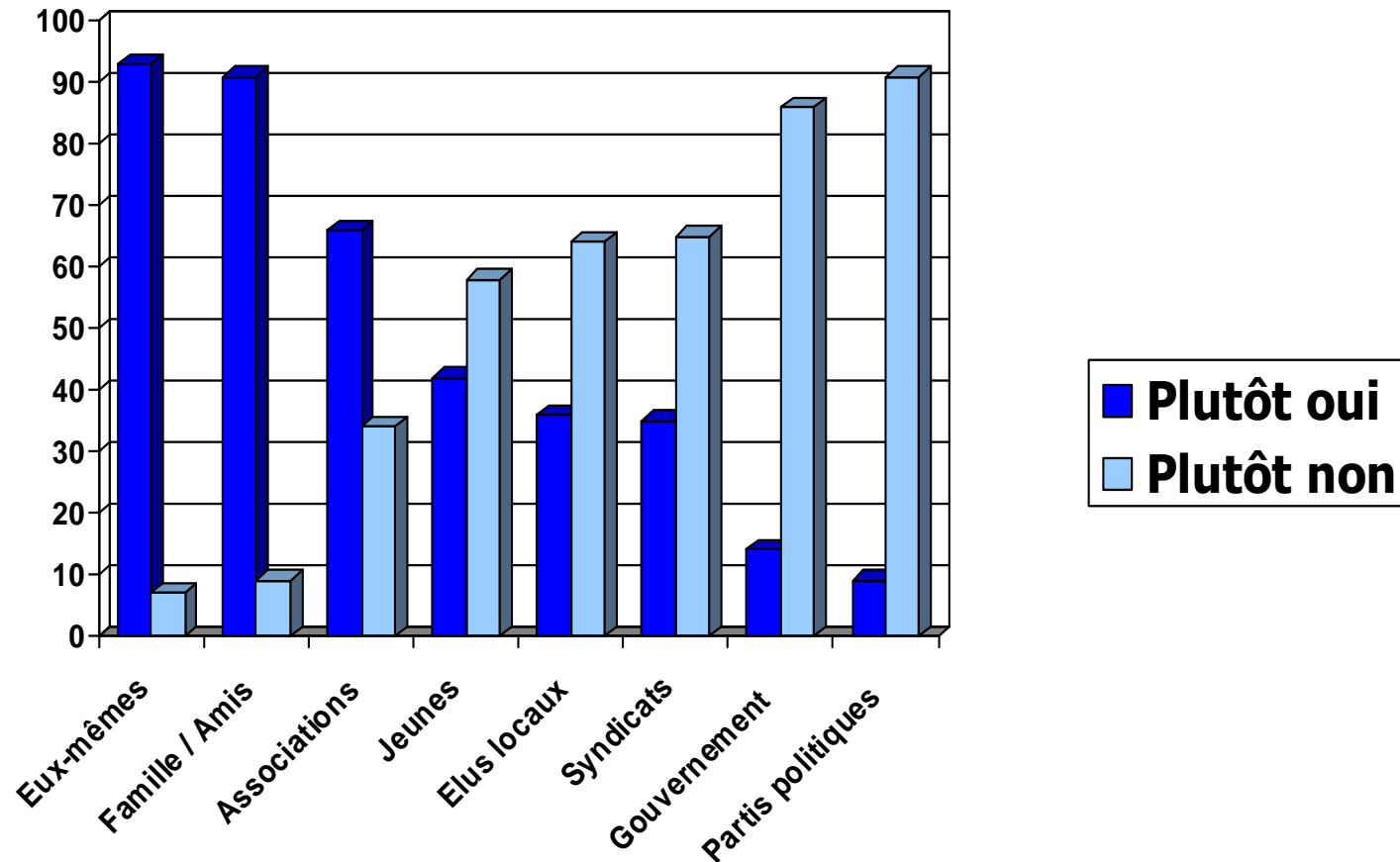
Principales préoccupations des jeunes

Source : Sofres 2009	18 à 24 ans	25 à 34 ans	Plus de 35 ans
Chômage	87 %	77 %	71 %
Environnement	47 %	56 %	44 %
Education et formation	45 %	48 %	40 %
Inégalités sociales	45 %	41 %	41 %
Pouvoir d'achat	43 %	58 %	49 %
Santé et qualité des soins	43 %	55 %	58 %
Financement des retraites	29 %	36 %	53 %

Les jeunes en France

A qui les jeunes font-ils confiance ?

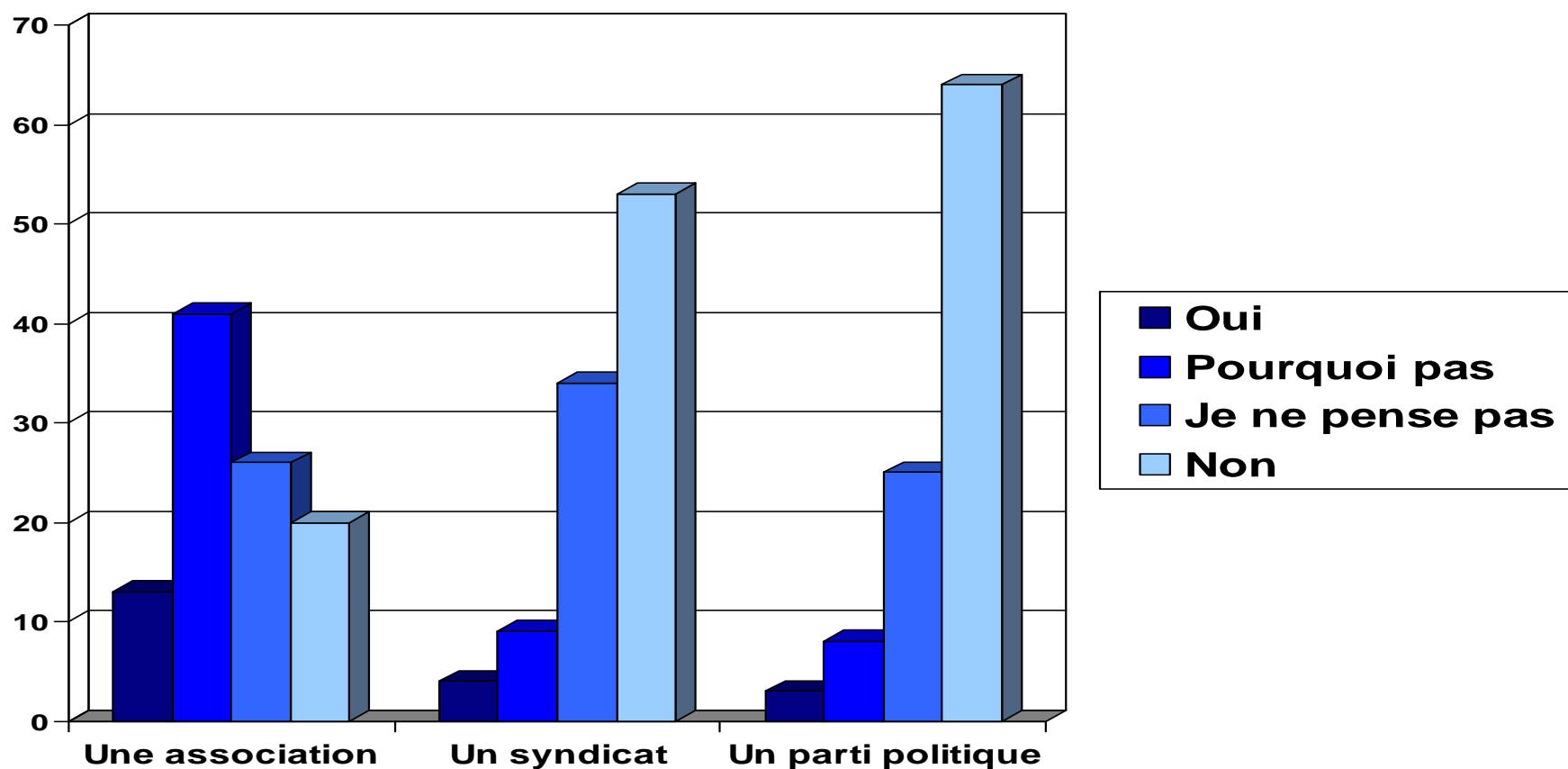
Source : IFOP 2010



Les jeunes en France

Où les jeunes souhaitent-ils s'engager ?

Source : IFOP 2010



Les jeunes en France

La participation associative

Source : ARVAL 2009	18 à 29 ans	Population totale
Adhérent à une association	37 %	38 %
Bénévole dans une association	19 %	23 %

- **Les jeunes de 18 à 29 ans sont principalement membres d'associations :**
 - sportives et de loisirs (19 %)
 - culturelles (7 %)
 - caritatives (4 %)
- **Les jeunes de 18 à 29 ans sont :**
 - 3 % membres d'un parti politique
 - 2 % membres d'un syndicat
- **Le niveau d'appartenance à une association varie en fonction du niveau d'études et de l'importance de la politisation du jeune**

Les jeunes en France



La participation électorale

Source : INSEE 2007	18 à 24 ans	25 à 29 ans	Plus de 29 ans
Participation à toutes les élections en 2007 (présidentielle & législatives)	30,9 %	29,6 %	56,35 %
Abstention à toutes les élections en 2007 (présidentielle & législatives)	12,3 %	12,7 %	8,16 %

- Les jeunes votent moins mais manifestent plus
- Le pourcentage de jeunes qui manifestent a augmenté : 30 % en 1990 à 48 % en 2008
- En 2008, 50 % des jeunes déclaraient que la politique était importante dans la vie (en 1999, ce taux était à 31 %)

Des acteurs impliqués dans la participation des jeunes

Ministères chargés de : ⇒ la jeunesse ⇒ l'éducation nationale ⇒ l'enseignement supérieur ⇒ l'agriculture	Collectivités territoriales : ⇒ municipalités ⇒ départements ⇒ régions	Associations : ⇒ fédérations et associations nationales ⇒ associations locales
<p>■ Représentation des jeunes</p> <p style="text-align: center;">↓</p> <p>Réforme du Conseil National de la Jeunesse</p>	<p>■ 2000 conseils locaux de de jeunes (7 à 25 ans)</p> <p style="text-align: center;">↓</p> <p>Les collectivités sont autonomes pour organiser leurs conseils de jeunes</p> <p style="text-align: center;">+</p> <p>Autre formes de participation des jeunes (participation par l'action ...)</p>	<p>■ Comités de jeunes</p> <p>■ Quotas de jeunes</p> <p style="text-align: center;">↓</p> <p>Les associations développent de nombreuses formes de participation des jeunes</p> <p style="text-align: center;">+</p> <p>Autre formes de participation des jeunes (juniors associations ...)</p>

Défis, enjeux et écueils d'un dispositif de participation ?

- Le dilemme de la représentativité
- L'enjeu de l'inclusion
- La question de l'égalité entre les participants
- Le problème de l'échelle : lien entre l'espace de participation et l'espace de décision
- Les polémiques sur le niveau de compétences des participants
- Les débats sur la pédagogie
- Le facteur temps
- La gestion du conflit
- Le dilemme de la prise de décision finale
- Les modalités d'évaluation de ces dispositifs

**Merci
pour votre attention**